


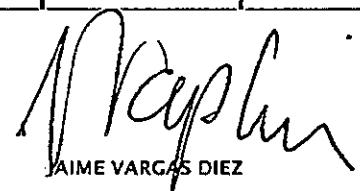
FORJAR COOPERATIVA DE AHORRO Y CREDITO
NIT 890.905.327-7
ESTADO DE SITUACION FINANCIERA COMPARATIVOS
PARA LOS AÑOS TERMINADOS EN
CIFRAS EN MILES DE PESOS COLOMBIANOS



ACTIVO	NOTA	dic-20	dic-21	VARIACIÓN 2020-2021	
				ABS	REL
EFFECTIVO Y EQUIVALENTES AL EFFECTIVO	7	10,834,443	15,694,496	4,860,053	44.9%
CAJA	7.4	378,048	320,322	(57,726)	-15.3%
BANCO	7.4	7,744,552	11,024,371	3,279,819	42.4%
EQUIVALENTES DE EFFECTIVO	7.6 y 7.8	2,711,842	4,349,802	1,637,960	60.4%
INVERSIONES	8	111,066	123,601	12,535	11.3%
FONDO DE LIQUIDEZ	8.5	-	-	-	0.0%
INVERSIONES DE CAPITAL	8.7	111,066	123,601	12,535	11.3%
CARTERA DE CREDITOS	9	39,167,391	43,890,507	4,723,116	12.1%
CAPITAL	9.3	40,899,011	44,824,627	3,925,616	9.6%
INTERESES	9.3	855,786	841,913	(13,873)	-1.6%
DETERIORO DE VALOR	9.4	(2,591,801)	(1,777,433)	814,367	-31.4%
OTROS DE PERIODO DE GRACIA	9.3	4,395	1,401	(2,994)	0.0%
CUENTAS POR COBRAR	10	207,231	182,980	(24,251)	-11.7%
ANTICIPOS	10.1	-	36	36	0.0%
DEUDORES PATRONALES	10.6	202,232	219,477	17,246	8.5%
OTRAS CUENTAS POR COBRAR	10.8	173,179	130,158	(43,022)	-24.8%
ANTICIPO DE IMPUESTOS	10.8	7,463	8,952	1,489	19.9%
MENOS DETERIORO DE VALOR	10.8	(175,643)	(175,643)	-	0.0%
PROPIEDAD Y EQUIPO	11	2,264,775	2,206,742	(58,033)	-2.6%
EDIFICACIONES	11.2	2,059,390	2,059,390	-	0.0%
MUEBLES Y EQUIPO DE OFIC.	11.2	331,444	338,083	6,639	2.0%
EQUIPOS DE COMP. Y COM.	11.2	606,104	685,438	79,335	13.1%
DEPRECIACION ACUMULADA	11.2	(732,163)	(876,169)	(144,007)	19.7%
MENOS DETERIORO DE VALOR					
OTROS ACTIVOS					
TOTAL ACTIVO		52,584,906	62,098,326	9,513,420	18.1%


FRANCISCO LUIS CASTRILLÓN SALAZAR
Representante legal



OLGA LUCÍA GONZÁLEZ ALZATE
Contadora
T.P. 177629-T



JAIME VARGAS DIEZ
Revisor Fiscal
T.P. 4298-T

FORJAR COOPERATIVA DE AHORRO Y CREDITO
NIT 890.905.327-7
ESTADO DE SITUACION FINANCIERA COMPARATIVOS
PARA LOS AÑOS TERMINADOS EN
CIFRAS EN MILES DE PESOS COLOMBIANOS



ACTIVO	NOTA	dic-20	dic-21	VARIACIÓN 2020-2021	
				ABS	REL
PASIVO					
DEPOSITOS	12	26,853,854	34,504,138	7,650,284	28.5%
DEPOSITOS DE AHORRO	12.1	8,649,864	10,471,369	1,821,505	21.1%
CERTIFICADO DE DEPOSITO DE AHORRO A TERMINO	12.1	17,975,235	23,765,979	5,790,745	32.2%
AHORRO CONTRACTUAL	12.1	228,755	266,790	38,035	16.6%
OBLIGACIONES FINANCIERAS	13	-	-	-	0.0%
CAPITAL		-	-	-	0.0%
INTERESES		-	-	-	0.0%
CUENTAS POR PAGAR	14	282,587	297,846	15,259	5.4%
IMPUESTOS POR PAGAR	14.1	48,436	26,246	(22,190)	-45.8%
DESC DE NOMINA Y APOR	14.2	24,828	25,714	886	3.6%
GASTOS POR PAGAR	14.3 y 14.4	48,066	54,575	6,508	13.5%
VALORES POR REINTEGRAR	14.5	73,410	97,530	24,120	32.9%
SERVICIO DE RECAUDO	14.6	36,001	42,677	6,677	18.5%
REMANENTES POR PAGAR	14.7	51,846	51,104	(742)	-1.4%
DIVERSAS		-	-	-	0.0%
FONDOS SOCIALES	15	1,499,306	1,002,411	(496,895)	-33.1%
FONDO DE EDUCACION	15.1	236,056	237,816	1,761	0.7%
FONDO SOCIAL DE SOLIDARIDAD	15.2	477,224	458,464	(18,760)	-3.9%
FONDO DE BIENESTAR SOCIAL	15.3	695,770	236,852	(458,918)	-66.0%
FONDO SOCIAL PARA OTROS FINES	15.4	90,257	69,279	(20,978)	-23.2%
OTROS PASIVOS	16 y 17	202,306	198,235	(4,071)	-2.0%
BENEFICIOS A EMPLEADOS	16.1	159,874	166,966	7,091	4.4%
INGRESOS ANTICIPADOS	17.1	5,736	5,736	-	0.0%
INGRESOS RECIBIDOS PARA TERCEROS	17.2	36,696	25,534	(11,162)	-30.4%
PASIVOS ESTIMADOS Y CONTINGENTES		-	-	-	0.0%
MULTAS Y SANCIONES, LITIGIOS, INDEMNI		-	-	-	0.0%
TOTAL PASIVO		28,838,053	36,002,630	7,164,577	24.8%
PATRIMONIO					
CAPITAL SOCIAL	18	16,383,786	17,480,035	1,096,249	6.7%
APORTES SOCIALES	18.1	4,200,991	4,162,274	(38,717)	-0.9%
CAPITAL MNINIMO IRREDUCIBLE	18.2	8,778,030	9,085,260	307,230	3.5%
APORTES AMORTIZADOS	18.1	3,404,765	4,232,501	827,736	24.3%
RESERVA PROTECCIÓN DE APORTES	18.4	5,206,406	5,620,273	413,867	7.9%
FONDOS DESTINACION ESPEC	18.4	3	1	(2)	-59.9%
EFFECTOS DE CONVERGENCVIA A NIIF	18.5	87,323	87,323	-	0.0%
RESULTADOS	22	2,069,335	2,908,064	838,729	40.5%
EJERCICIO ACTUAL	22	2,069,335	2,908,064	838,729	40.5%
EJERCICIO ANTERIOR		-	-	-	0.0%
TOTAL PATRIMONIO		23,746,853	26,095,696	2,348,843	9.9%
TOTAL PASIVO MÁS PATRIMONIO		52,584,906	62,098,326	9,513,420	18.1%


FRANCISCO LUIS CASTRILLÓN SALAZAR
 Representante legal



OLGA LUCÍA GONZÁLEZ ALZATE
 Contadora
 T.P. 177629-T



JAIME VARGAS DIEZ
 Revisor. Fiscal
 T.P. 4298 -T


FORJAR COOPERATIVA DE AHORRO Y CRÉDITO
NIT 890.905.327-7
ESTADO DE RESULTADOS INTEGRAL COMPARATIVO
PARA LOS AÑOS TERMINADOS EN
Cifras en miles de pesos colombianos



CONCEPTO	NOTA	dic-20	dic-21	VARIACION	
				\$	%
INGRESOS ACTIVIDADES ORDINARIAS					
SERVICIO DE CREDITO	19.1	7,678,337	8,069,464	391,128	5.1%
FINANCIEROS	19.2	195,916	184,495	11,420	-5.8%
ADMINISTRATIVOS	19.4	690,857	666,574	24,284	-3.5%
RECUPERACIONES	19.3	310,104	1,235,911	925,807	298.5%
OTROS INGRESOS	19.5	28,714	37,562	8,848	30.8%
TOTAL INGRESOS ACTIVIDAD ORDINARIA	19	8,903,928	10,194,006	1,290,078	14.5%
GASTOS VINCULADOS A LA ACTIVIDAD ORDINARIA					
GASTO PAGO INTERESES AHORROS	20.1	1,315,018	1,532,279	217,261	16.5%
GASTO PAGO INTERESES CREDITO BANCARIO	20.2	-	-	-	0.0%
GASTOS DETERIORO DE VALOR CARTERA	20.3.3	1,856,091	1,803,297	52,794	-2.8%
GASTOS BANCARIOS	20.4	8,075	7,241	834	-10.3%
GRAVAMEN AL MOVIMIENTO FINANCIERO	20.4	83,800	107,214	23,414	27.9%
OTROS GASTOS FINANCIEROS	20.4	10,888	14,991	4,103	37.7%
TOTAL GASTOS VINCULADOS A LA ACTIVIDAD ORDINARIA	20	3,273,872	3,465,022	191,150	5.8%
MARGEN DE INTERMEDIACIÓN FINANCIERA		5,630,056	6,728,984	1,098,928	19.5%
GASTOS ADMINISTRATIVOS					
BENEFICIOS A EMPLEADOS	21.1	1,658,714	1,873,791	15,076	0.9%
GASTOS GENERALES	21.1	1,671,175	1,906,029	234,854	14.1%
DETRIORO DE VALOR	21.1	-	-	-	0.0%
DEPRECIACIONES	21.1	130,398	144,007	13,609	10.4%
FINANCIEROS		100,434	97,094	3,340	-3.3%
TOTAL GASTOS ADMINISTRATIVOS	21	3,560,721	3,820,920	260,199	7.3%
EXCEDENTE DE LA ACTIVIDAD ORDINARIA	22	2,069,335	2,908,064	838,729	40.5%
MÁS GANANCIAS					
MENOS PÉRDIDAS					
EXCEDENTE NETO		2,069,335	2,908,064	838,729	40.5%


FRANCISCO LUIS CASTRILLÓN SALAZAR
 Representante legal


OLGA LUCIA GONZALEZ ALZATE
 Contadora
 T.P. 177629-T


JAÍME VARGAS DIEZ
 Revisor Fiscal
 T.P. 4298 -T

FORJAR COOPERATIVA DE AHORRO Y CRÉDITO

NIT 890.905.327-7

ESTADO DE CAMBIO EN EL PATRIMONIO
PARA LOS AÑOS TERMINADOS EN

Cifras en miles de pesos colombianos



CONCEPTO	NOTA	dic-20	AUMENTOS	DISMINUCIONES	TRASLADOS	dic-21
CAPITAL SOCIAL	18	16,383,786	4,702,396	2,471,182	1,134,966	17,480,035
APORTES SOCIALES	18.1	4,200,991	3,567,431	2,471,182	1,134,966	4,162,274
CAPITAL MÍNIMO IRREDUCIBLE	18.2	8,778,030	307,230			9,085,260
APORTES AMORTIZADOS	18.1	3,404,765	827,734	(0)		4,232,501
RESERVAS	18.4	5,206,406	413,867			5,620,273
FONDOS DESTINACIÓN ESPEC	18.4	3	1	2		2
EFFECTOS DE CONVERGENCIA A NIIF	18.5	87,323				87,323
Medición de inversiones		(23,148)				(23,148)
Deterioro otras cuentas por cobrar		(17,539)				(17,539)
Costo Histórico Depreciación acumulada		128,293				128,293
Costo Histórico Muebles y equipos		(186,552)				(186,552)
Costo Histórico equipo de oficina		(8,421)				(8,421)
Costo Histórico Equipos de computo		(79,944)				(79,944)
Costo Histórico Equipos de comunicación		(6,300)				(6,300)
Costo atribuido muebles y equipo		196,778				196,778
Costo atribuido equipo de oficina		11,024				11,024
Costo atribuido equipo de computo		22,065				22,065
Costo atribuido equipo de comunicación		3,150				3,150
Medición inicial obligaciones financieras		61,499				61,499
Impuesto a la Riqueza		(13,581)				(13,581)
Cambios en política contable						
Corrección de errores						
RESULTADOS						
EJERCICIO ACTUAL		2,069,335	2,908,064	2,069,335		2,908,064
EJERCICIO ANTERIOR	22	2,069,335	2,908,064	2,069,335		2,908,064
TOTAL PATRIMONIO		23,746,853	8,024,328	4,540,519	1,134,966	26,095,697


FRANCISCO EDUÍS CASTRILLÓN SALAZAR
Representante legal


OLGA LUCIA GONZALEZ ALZATE
Contadora
T.P. 177629-T

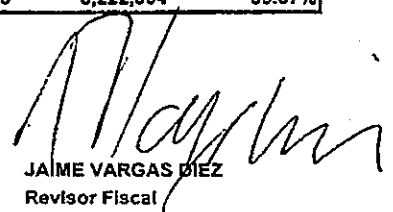
JAIME VARGAS DIEZ
Revisor Fiscal
T.P. 4298-T

FORJAR COOPERATIVA DE AHORRO Y CRÉDITO
NIT 890.905.327-7
ESTADO DE FLUJOS DE EFECTIVO
MÉTODO INDIRECTO
 Cifras en miles de pesos colombianos

Nombre de la Cuenta	2020	2021	VARIACION	
			ABS	REL
EXCEDENTES DE EJERCICIO	2,069,335	2,908,064	838,729	40.53%
Partidas que no afectan el Efectivo				
Depreciaciones	130,398	144,007	13,609	10.44%
Deterioro de cartera	1,856,091	1,803,297	(52,794)	-2.84%
Deterioro de otros activos	-	-	-	0.00%
TOTAL FLUJO DE CAJA LIBRE	4,065,824	4,855,369	799,544	19.71%
ACTIVIDADES DE OPERACIÓN				
Cartera de créditos	(3,496,958)	(3,908,749)	(411,791)	11.78%
Recuperación Cartera	(618,505)	(2,617,665)	(1,999,160)	323.22%
Cuentas Por cobrar	(6,862)	24,251	31,113	-453.41%
Depósitos de asociados	4,204,630	7,650,284	3,445,754	81.95%
Cuentas por pagar	(433,592)	703,246	1,136,838	-262.19%
Impuestos gravámenes y tasa	29,474	(22,190)	(51,665)	-175.29%
Aportes sociales	1,309,480	1,096,249	(213,231)	-16.28%
Excede. A Fondo social	(948,916)	(1,324,629)	(375,713)	39.69%
Beneficios a empleados	(24,935)	7,091	32,026	-128.44%
Diversos pasivos	(2,600)	(11,162)	(8,562)	329.31%
TOTAL EFECTIVO GENERADO EN LA OPERACIÓN	11,117	1,596,726	1,585,608	14262.91%
ACTIVIDADES DE INVERSION				
Inversiones de liquidez	(302,641)	(1,637,960)	(1,335,319)	441.22%
Inversiones de patrimonio	(2,553)	(12,535)	(9,982)	390.92%
Otros activos	-	-	-	0.00%
Compra de seguros Prepagados	(403,681)	(168,903)	234,779	-58.16%
Compra de diferidos	-	-	-	0.00%
Compra de activos fijos	(102,289)	(85,974)	16,315	-15.95%
TOTAL EFECTIVO GENERADO EN LA INVERSION	(811,166)	(1,906,371)	(1,094,206)	134.89%
ACTIVIDADES DE FINANCIACION				
Fondos sociales	616,279	(496,895)	(1,113,174)	-180.63%
Obligacion Financiera	-	-	-	0.00%
Reservas	(939,116)	(827,736)	111,381	-11.86%
Fondo de Destinacion Especifica	(0)	2	2	-513.02%
TOTAL EFECTIVO GENERADO EN LA FINANC.	(322,836)	(1,324,629)	(1,001,791)	310.31%
TOTAL EFECTIVO GENERADO	2,932,938	3,222,093	289,155	9.86%
Efectivo a principio del periodo NOTA 9.4	6,189,661	8,122,600	2,932,939	66.52%
Efectivo al final del periodo NOTA 9.4	8,122,600	11,344,693	3,222,094	39.67%


FRANCISCO LUIS CASTRILLÓN SALAZAR
 Representante legal


OLGA LUCÍA GONZÁLEZ ALZATE
 Contadora
 T.P. 177629-T


JAIME VARGAS DÍEZ
 Revisor Fiscal
 T.P. 4298 -T